




# [선생님용] 스쿨톡app 이용 메뉴얼

\* 스쿨톡App 설치전 [학교관리자 매뉴얼을 참조하여 초기 설정]을 완료하신 후 이용하시기 바랍니다.

# 01 스쿨톡 App 다운

선생님용 스쿨톡App(안심번호+메신저)과 학생·학부모님과의 메신저를 위한 클래스톡 App(메신저)으로 구분됩니다.  
스쿨톡App 사용을 위해 [Google Play 또는 App Store] 에서 “스쿨톡” 검색 후 앱을 다운로드 받으시기 바랍니다.

## ✓ “스쿨톡” App 다운



안드로이드 [구글 Store]	<a href="https://play.google.com/store/apps/details?id=com.korea.eum.schoolbooks&amp;hl=ko">https://play.google.com/store/apps/details?id=com.korea.eum.schoolbooks&amp;hl=ko</a>
IOS [App Store]	<a href="https://apps.apple.com/kr/app/%EC%8A%A4%EC%BF%A8%ED%86%A1-schooltalk/id1609459208">https://apps.apple.com/kr/app/%EC%8A%A4%EC%BF%A8%ED%86%A1-schooltalk/id1609459208</a>

## ✓ App 구분

서비스	이용자	기능
 스쿨톡 App	선생님	교직원안심번호 전화 및 문자 수/발신 메신저(1:1 및 학급단체채팅)
 클래스톡 App	학생·학부모	메신저(채팅)

\* 메신저 사용을 위한 “클래스톡”은 개학 전 가정통신문을 통해 안내해주시기 바랍니다.

## 02 스쿨톡 App 설치

1. 설치순서 : 권한허용 > 개인정보동의 > 소속학교 학교찾기 > 핸드폰번호 인증 > 로그인
2. 소속교육청 선택 -> 학교명을 입력하면 빠르게 확인이 가능합니다.
3. 폰인증 완료 후 로그인버튼을 클릭합니다.

### 01 초기설치화면

교직원(본인) 인증

✓ 개인정보처리방침 ① 정보동의 약관보기

학교를 선택해 주세요.

0102520 인증요청

교직원(본인) 확인 정보를 잘못 입력하거나, 스쿨톡 문자인증 번호(02-1566-3099)를 차단한 경우, 인증번호가 발송되지 않을 수 있습니다.

스쿨톡을 이용한 적이 있는 경우, 새로운 번호로 교직원(본인)확인을 하면 서버 데이터 확인 후 인증됩니다. (인증이 안되는 경우 고객센터에 전화번호 변경 요청해주시기 바랍니다.)

### 02 학교검색

< 학교찾기

Q 학교명을 입력해 주세요. ② 학교명입력

① 교육청선택

강원도교육청 경기도교육청 경상남도교육청 경상북도교육청

가평마장초등학교  
경기도 가평군 가평읍 각담말길 15 선택

가평초등학교  
경기도 가평군 가평읍 향교로 23 선택

대성초등학교  
경기도 가평군 청평면 경춘로 75 선택

목동초등학교  
경기도 가평군 북면 석장모루길 13 선택

목동초등학교명지분교장  
경기도 가평군 북면 가화로 2680 선택

미원초등학교  
경기도 가평군 설악면 신천중앙로120번길 11 선택

미원초등학교위곡분교장

### 03 폰인증 및 로그인

교직원(본인) 인증

✓ 개인정보처리방침 약관보기

한국과학영재학교

0102520 ① 인증요청 인증요청

088593 04:30

교직원(본인) 확인 정보를 잘못 입력하거나, 스쿨톡 문자인증 번호(02-1566-3099)를 차단한 경우, 인증번호가 발송되지 않을 수 있습니다.

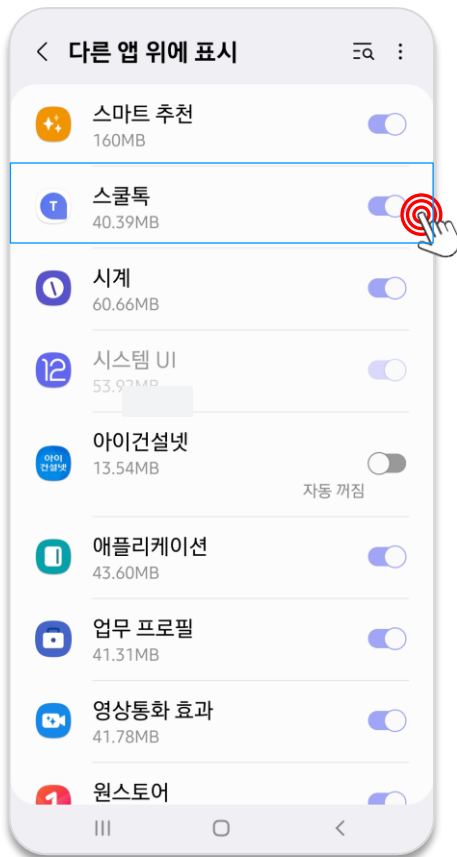
스쿨톡을 이용한 적이 있는 경우, 새로운 번호로 교직원(본인)확인을 하면 서버 데이터 확인 후 인증됩니다. (인증이 안되는 경우 고객센터에 전화번호 변경 요청해주시기 바랍니다.)

인증확인 및 로그인

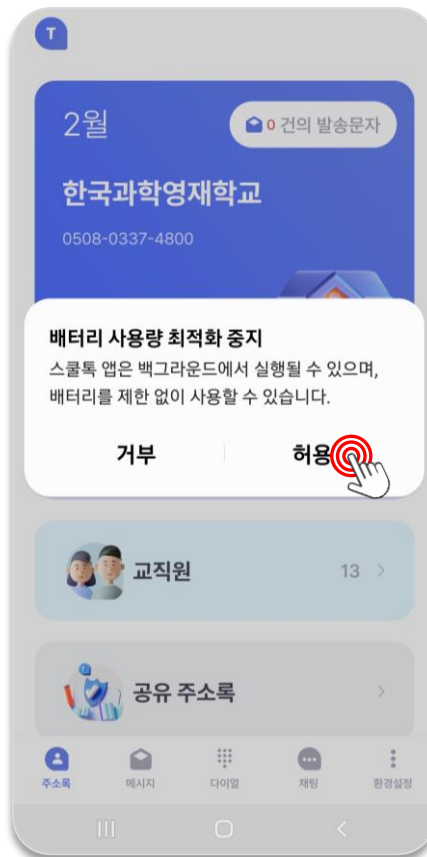
## 02 스쿨톡 App 설치

1. 안심번호 수신시 발신자 확인을 위해 다른 앱위에 표시 권한을 활성화 합니다.
2. 배터리 최적화 허용을 완료합니다.
3. 설치완료 후 메인화면 소속 학교명을 확인합니다.

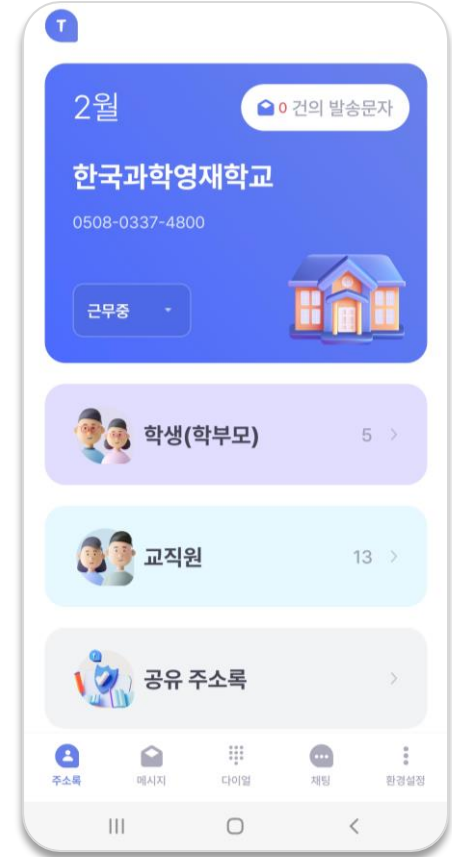
### 01 다른 앱위에 표시 활성화



### 02 최적화 중지 허용



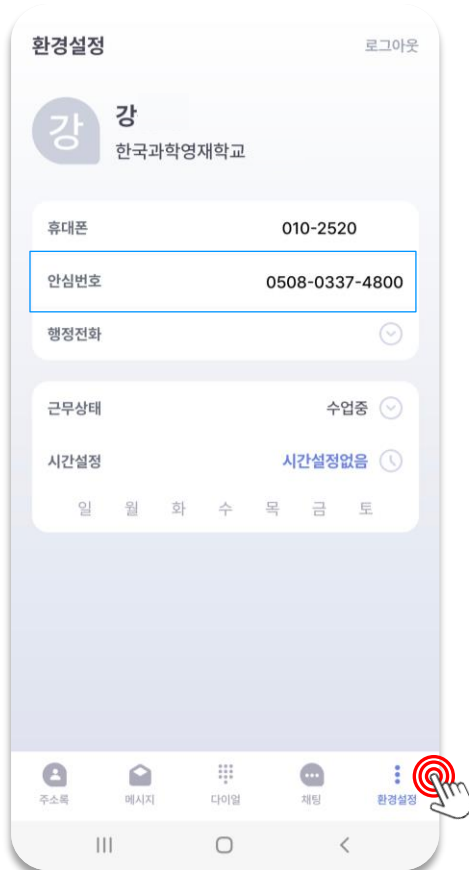
### 03 설치 완료화면



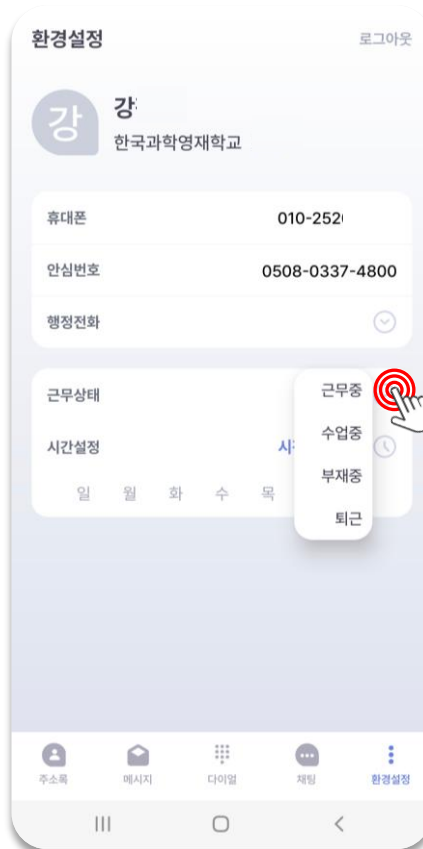
## 03 번호확인 및 기본설정

1. 환경설정 화면에서 부여받은 안심번호와 근무상태 설정, 전화수신 스케줄 확인이 가능합니다.
2. 근무상태에서 현재 상태설정이 가능하며, 상태변경시 학생, 학부모용 클래스톡에 알림이 전송됩니다.
3. 전화수신 스케줄을 요일별, 시간별 설정합니다.

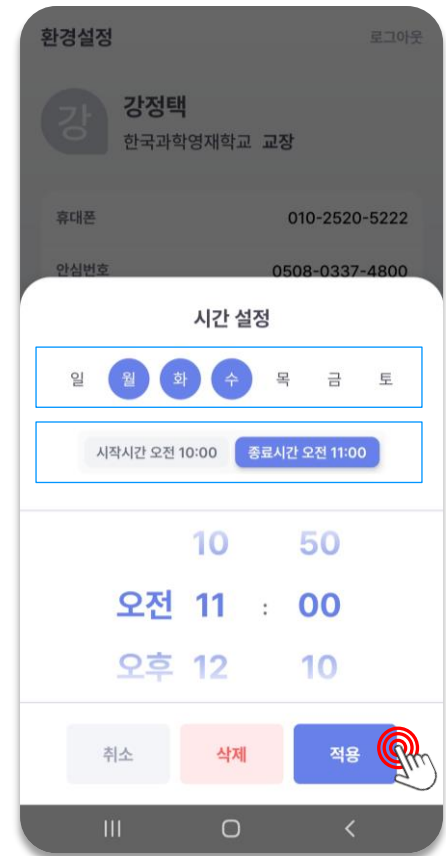
### 01 안심번호 및 설정상태확인



### 02 근무상태 변경



### 03 수신스케줄 설정





# 스쿨톡 모바일APP 활용

1. 스쿨톡 주요기능
2. 주소록활용 전화걸기
3. 메시지 전송
4. 메신저 활용

# 01 스쿨톡 주요기능

- 스쿨톡 전용 주소록은 관리자용 웹에서 간편 업로드시 앱 주소록과 자동 연동됩니다.
- 예약메시지 발송기능과 전용 다이얼러로 전화를 발신하여 번호 노출을 방지합니다.
- 전용메신저 기능으로 SNS 노출없이 간편하게 소통하세요.



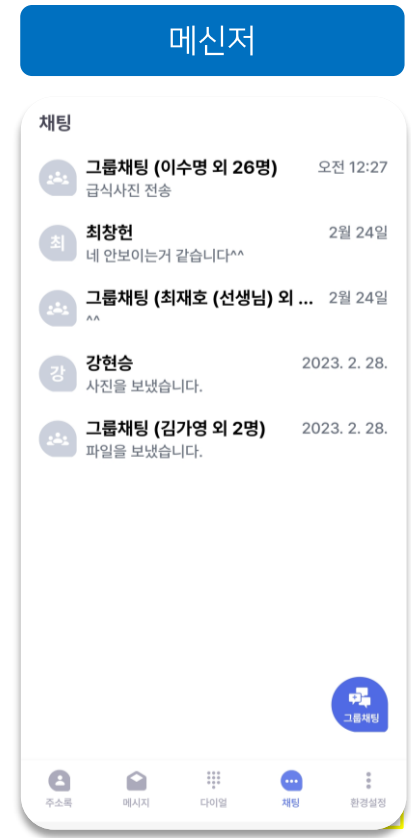
- ☑ 주소록 분류로 빠른 검색 기능제공



- ☑ 발신 및 수신화면 구분제공  
전용앱으로 메시지 수신



- ☑ 기본 통화앱과 구분된  
스쿨톡 전용 다이얼러 제공



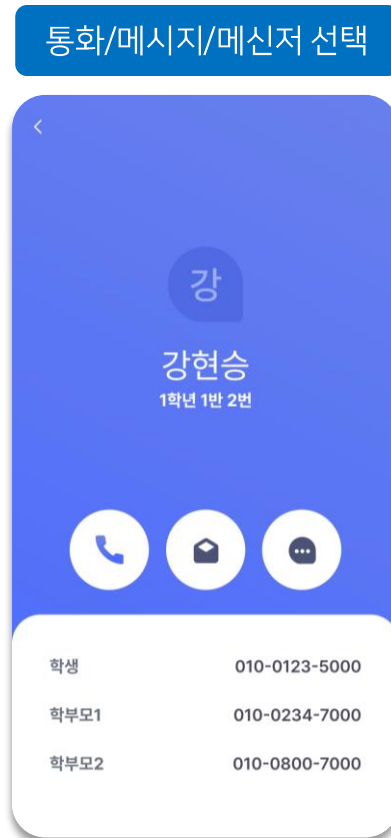
- ☑ 1:1 또는 학급전체 그룹채팅  
기능제공

## 02 주소록활용 전화걸기

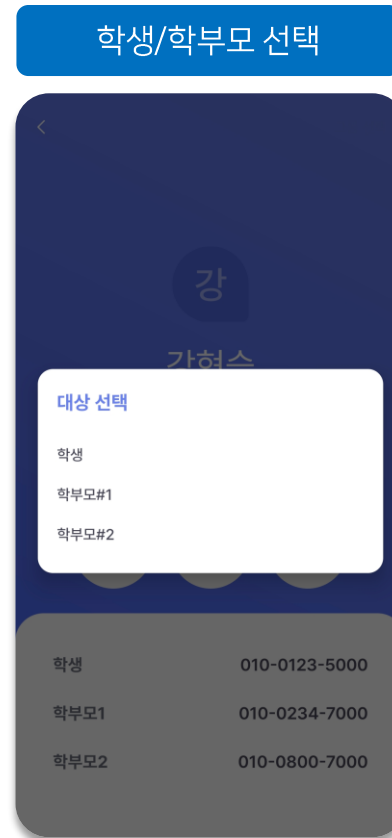
- 스쿨톡 주소록은 관리자용 웹에서 일괄 업로드시 앱 주소록과 실시간으로 연동됩니다.
- 주소록에서 상대 선택시 통화, 메시지, 메신저를 선택할수 있는 화면과 학생, 학부모 번호를 한번에 표시합니다.
- 통화버튼을 누르면 다이얼러화면이 호출되고 상대방 번호가 자동 입력되면 통화 또는 문자 발신이 가능합니다.



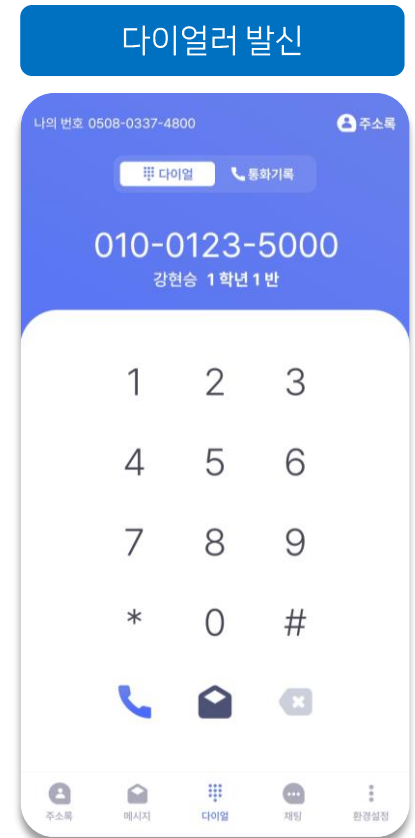
- ☑ 주소록>리스트에서 통화 상대 클릭



- ☑ 해당 학생과 통화, 메시지, 메신저 선택 및 학부모 번호 확인



- ☑ 통화버튼 클릭> 학생 및 학부모 선택화면에서 선택 발신



- ☑ 다이얼러에 선택한 상대방번호 자동입력> 통화

## 03 주소록활용 메시지 전송

- 주소록에서 학반전체 또는 학생별 선택이 가능하며, 학생 또는 학부모까지 동시 전송이 가능합니다.
- 문자 발신화면에서도 주소록을 호출하여 추가가 가능합니다.
- 즉시 발송과 문자예약이 가능해 업무편의를 제공해드리며, 예약/발신/수신리스트 확인이 가능합니다.

### 그룹 또는 학생별 선택

< 주소록 +메시지 보내기 취소

찾으시는 이름을 입력해 주세요.

강현승 1학년 1반 2번

김가영 1학년 1반 3번

김예린 1학년 1반 4번

김예진 1학년 1반 5번

김지환 1학년 1반 6번

김차승 1학년 1반 7번

김혜린 1학년 1반 8번

박민희 1학년 1반 9번

☑ 주소록>리스트에서 그룹  
별, 학생별 선택

### 학생/학부모/푸시 선택

< 새로운 메시지

발신번호 0508-0337-4800

받는사람 강현승 ...

학사일정 안내입니다.

파일첨부

수신구분 모두 학생 학부모

전송방식 문자 푸시+문자 푸시

예약시간 즉시전송

메시지 발송

☑ 수신자 및 푸시 등 선택

### 메시지화면 주소록호출

< 새로운 메시지

발신번호 0508-0337-4800

받는사람 강현승 ...

학사일정 안내입니다.

주소록 선택

학생(학부모)

교직원

공유 주소록

수신구분 모두 학생 학부모

전송방식 문자 푸시+문자 푸시

예약시간 즉시전송

메시지 발송

☑ 메시지화면에서 주소록을 통  
한 상대선택

### 예약 메시지

< 새로운 메시지

2월 2024

일 월 화 수 목 금 토

1 2 3

4 5 6 7 8 9 10

11 12 13 14 15 16 17

18 19 20 21 22 23 24

25 26 27 28 29

07 50

오전 08 : 00

오후 09 10

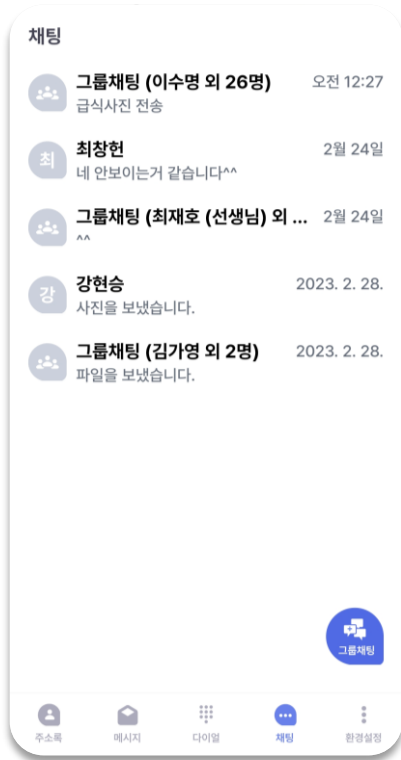
취소 적용안함 적용

☑ 메시지 예약설정

## 04 메신저 활용

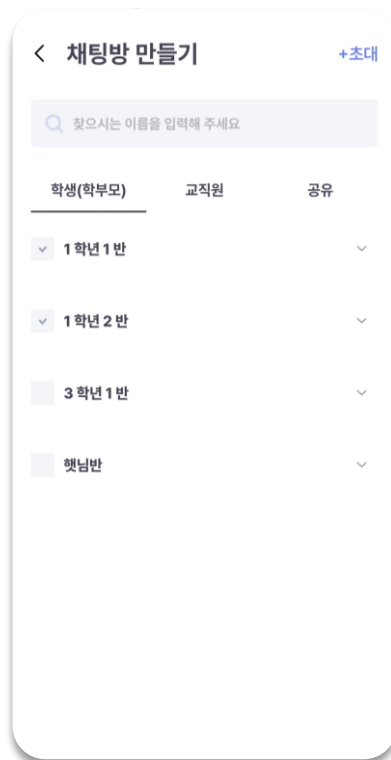
- 채팅메뉴는 진행중인 채팅방 리스트를 보여주며 채팅방 선택해서 빠르게 대화를 이어갈수 있습니다.
- 주소록을 활용하여 간편하게 1:1 및 그룹채팅방 개설이 가능합니다.
- 채팅방에서 추가로 대화상대 호출이 가능하며 파일 및 사진전송 기능으로 업무편의와 소통비용을 절감할수 있습니다.

### 채팅방 리스트



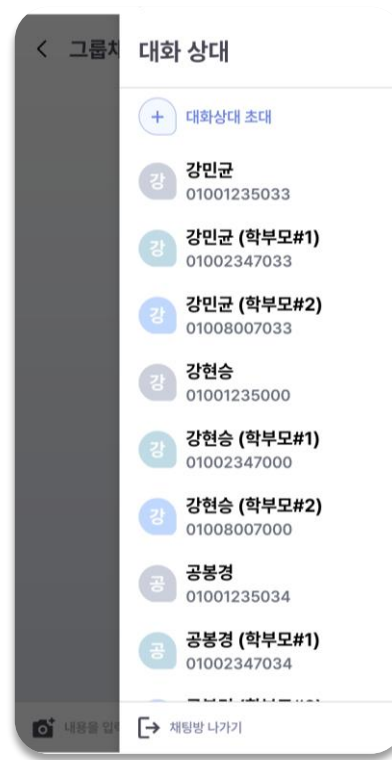
- ☑ 개설된 채팅방에서 즉시 대화 가능

### 주소록으로 채팅방 개설



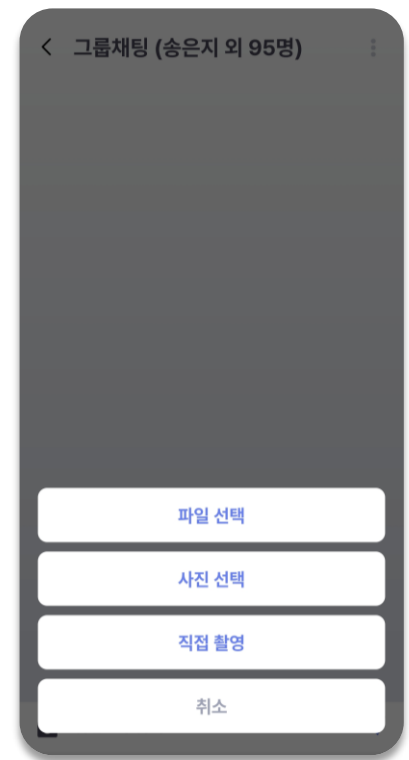
- ☑ 학반, 그룹, 단체채팅 가능

### 채팅방 초대



- ☑ 채팅방에서 주소록을 통한 초대가능

### 파일 및 사진전송



- ☑ 파일 및 사진전송 기능 제공



## 클래스톡(WEB) 활용

1. 스쿨톡 주요기능
2. 안심전화 수신 스케줄 설정
3. 주소록 활용
4. 메시지 세부기능
5. 채팅(메신저) 기능

# 01 선생님 웹 로그인

공식 홈페이지(<https://www.classtalk.me/>)에서 상단 [로그인] 메뉴로 접속합니다.

✓ “임시비밀번호 발급” 클릭 => 학교선택 => 교사 선택 => “임시비밀번호 발급” 화면 팝업

1) 이름란에는 등록된 성명을 기재합니다.

2) 아이디는 선생님의 “핸드폰번호”를 입력합니다.

3) 임시비밀번호 문자발송 클릭시 등록된 핸드으로 비밀번호가 전송됩니다.

\* “잘못된 정보입니다” 라는 메시지 확인시 교직원 등록이 안된 상황이니 학교관리자에게 등록요청하시기 바랍니다.



스쿨톡

스쿨톡은 학생·학부모에게는 소통을, 교사에게는 업무 편의를 가져다 드립니다.  
스쿨톡에서 제공하는 다양한 편의기능을 경험해보세요!

아이디

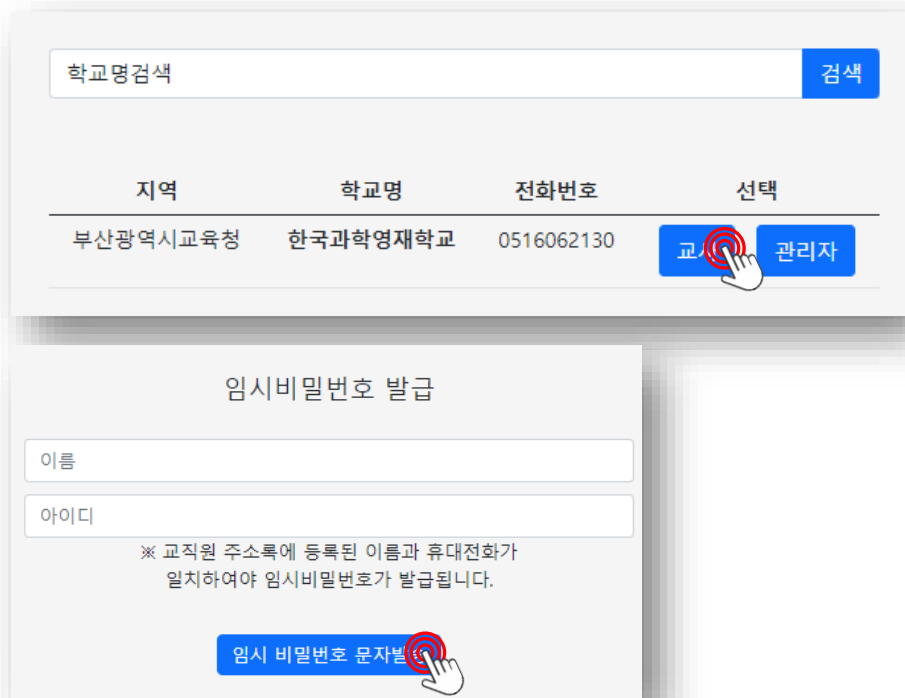
회원아이디

비밀번호

●●●●●●●●

Sign In

[임시비밀번호](#)



학교명검색

검색

지역	학교명	전화번호	선택
부산광역시교육청	한국과학영재학교	0516062130	<a href="#">교</a> <a href="#">관리자</a>

임시비밀번호 발급

이름

아이디

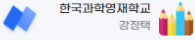
※ 교직원 주소록에 등록된 이름과 휴대전화가 일치하여야 임시비밀번호가 발급됩니다.

[임시 비밀번호 문자발](#)

## 02 웹 메인 화면

임시 비밀번호로 로그인 후 하단 **시스템관리 => 계정정보변경 화면에서 비밀번호 변경 후 사용**해주시기 바랍니다.

### ✓ 클래스톡 메인화면



한국과학영재학교  
강정택

메인페이지

소통

주소록 >

메시지 관리 >

클래스톡 관리 >

전화관리 >

관리

시스템관리 >

### 한국과학영재학교

강정택 선생님 환영합니다.

정상등교 학생

**정상등교 0명**

전체 0명

지각생

**지각 0명**

전체 0명

등교 미확인

**미확인 0명**

전체 0명

최근 학사일정

학생 / 학부모에게 공지된 최근 학사일정입니다.

학사일정 자료가 없습니다.

오늘의 급식

오늘의 급식정보입니다.

오늘의 급식 정보가 없습니다.

학교 최근 소식

학교 홈페이지와 스물톡을 통하여 발송된 최근 소식입니다.

발송된 소식정보가 없습니다.

최근 통화내역

학교전화를 통한 최근 수/발신 내역입니다.

전화 이용정보가 없습니다.

최근 발송 메시지

스물톡 시스템을 통한 최근 발송메시지입니다.

테스트입니  
2022-10-25 15:30:00

문자테스트  
2022-10-25 15:01:00

스물톡 문자보내기  
2022-10-24 20:58:00

방금 통화하신 선생님의 직통 전화번호는 아래의...  
2022-02-28 17:34:33

방금 통화하신 선생님의 직통 전화번호는 아래의...  
2022-02-28 17:34:29

최근 수신 메시지

학교전화번호를 통한 최근 수신 메시지입니다.

메시지 내용은 휴대전화를 참조 바랍니다.  
2022-09-07 09:51:53

메시지 내용은 휴대전화를 참조 바랍니다.  
2022-08-31 15:30:20

메시지 내용은 휴대전화를 참조 바랍니다.  
2022-08-29 09:10:15

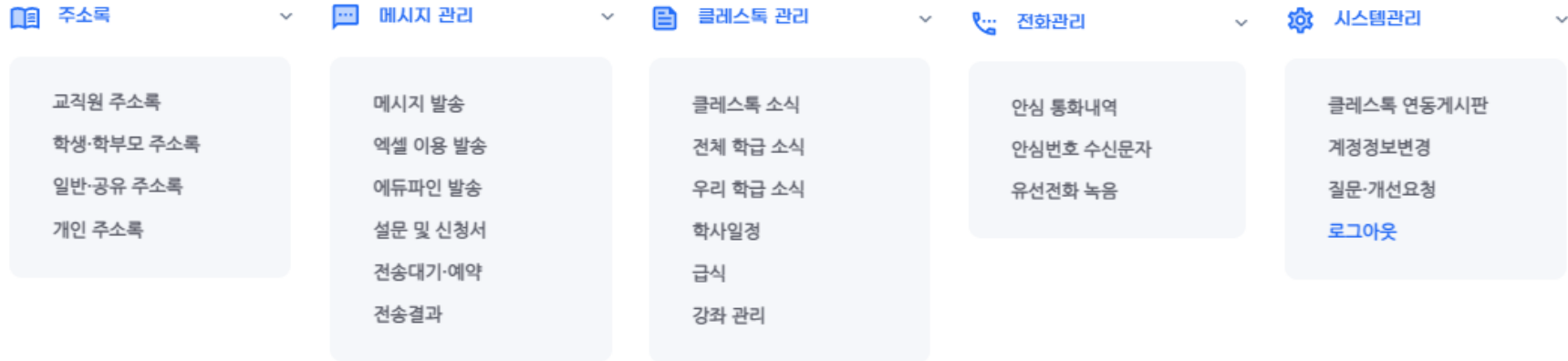
메시지 내용은 휴대전화를 참조 바랍니다.  
2022-08-26 18:35:32

메시지 내용은 휴대전화를 참조 바랍니다.  
2022-08-26 11:42:16

## 03 클래스톡 메뉴안내

클래스톡 web 메뉴 및 간략 기능을 설명드립니다. 자세한 이용방법은 “클래스톡 매뉴얼”을 참고하시기 바랍니다.

### ✓ 클래스톡 메뉴



### ✓ 주요기능 안내

- 주소록 » 교직원 및 학생, 학부모 주소록 확인 및 등록이 가능합니다.
- 메시지관리 » 학생/학부모에게 메시지를 발송하고, 클래스톡app을 통해 푸시메시지 발송이 가능합니다.
- 클래스톡관리 » 공지, 학급소식, 학사일정 등의 정보를 클래스톡app(모바일알림장)으로 전송할수 있습니다.
- 전화관리 » 교원안심번호 통화내역, 수신문자 확인, 유선전화 녹음리스트 및 녹음파일 청취가 가능합니다.
- 시스템관리 » 학급별 알림장 메뉴설정, 가정통신문, 공지사항 등 항목설정이 가능하고, 비밀번호 변경, 유선전화 녹음서비스 번호입력이 가능합니다.

## 04 유선전화 녹음파일 확인방법(1)

유선전화 녹음서비스에 가입된 경우, **이용중인 유선번호 및 내선번호를 직접 등록해야 녹음파일 확인이 가능합니다.**

✓ 유선번호등록방법 : **시스템관리 => 계정정보변경 => 녹취전화번호 & 내선번호란에 번호기재**

계정정보변경

아이디(휴대전화) 0102521

이름

비밀번호

사무실 0508

안심번호 0508493099

녹취 전화번호 학교유선번호 기재

녹취 내선번호 내선번호 기재

안심콜 메시지 사용 사용

\* 교직원별 유선번호 및 내선번호는 확인이 불가하므로, 직접 기재해주셔야 되며, 녹음된 파일은 "전화관리" 메뉴에서 확인 가능합니다.

## 04 유선전화 녹음파일 확인방법(2)

녹음된 파일은 “전화관리 => 유선전화녹음” 메뉴에서 확인이 가능합니다.

※ 다양한 검색옵션을 제공하며, 실시간 청음 및 상시 다운로드 기능을 제공합니다.

한국과학영재학교 유선전화 녹취기록

한국과학영재학교 유선전화 녹취기록

검색

검색옵션 제공

Search

유선전화 녹취기록

발신자	수신자	정보	시작시간	종료시간	상태	녹취파일
07051534464 (07051534464)	16009108 (16009108)		2023-01-02 17:37:19	2023-01-02 17:41:14	통화종료 ②	<a href="#">다운로드</a> <a href="#">삭제</a>
07051759998	07076023612		2023-01-02 17:04:47	2023-01-02 17:06:36	통화종료	<a href="#">다운로드</a> <a href="#">삭제</a>
07051534462 (07051534462)	07016002315 (07016002315)		2023-01-02 16:54:56	2023-01-02 16:55:28	통화종료	<a href="#">다운로드</a> <a href="#">삭제</a>
07051534464	01031616802		2023-01-02 16:31:25	2023-01-02 16:31:50	통화종료	<a href="#">다운로드</a> <a href="#">삭제</a>



스쿨톡 서비스 문의

☎ 1566-3099 (평일 9시~18시, 점심시간 12시~13시)

e. [school@skict.co.kr](mailto:school@skict.co.kr)

<http://www.classtalk.me>